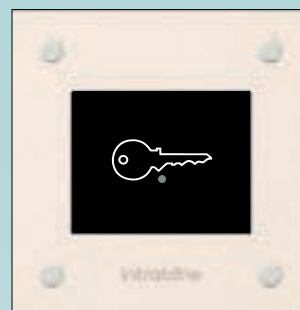


# LECTEUR DE PROXIMITÉ MAINS-LIBRES

- ⊕ **Ouverture** de la porte dans un rayon de 1 m
- ⊕ Pour contrôler une **porte isolée**



04-0108



03-0102



Module DATA



06-0180



NOTICE




www.intratone.info

## PACK TOUT INCLUS - intrabox

INTRABOX DATA ECO LECTEUR DE PROXIMITÉ MAINS-LIBRES	■ Finition inox	1 lecteur de proximité mains-libres (04-0108) + 1 centrale de gestion 1 porte (03-0102) + 1 module de transmissions avec synchronisation des données Data illimitées 10 ans	06-0180
	■ Finition inox	1 lecteur de proximité mains-libres (04-0108) + 1 centrale de gestion 2 portes (03-0101) + 1 module de transmissions avec synchronisation des données Data illimitées 10 ans	06-0191
	■ Finition inox	1 lecteur de proximité mains-libres (04-0108) + 1 carte relais (12-0110) + 1 module de transmissions avec synchronisation des données Data illimitées 10 ans	06-0203

## GAMME LECTEUR DE PROXIMITÉ MAINS LIBRES

LECTEUR DE PROXIMITÉ MAINS-LIBRES	■ Finition inox	1 lecteur seul, à raccorder à une centrale de gestion	04-0108
ACCESSOIRES	 Boîtier saillie	■ Finition inox	12-0158
			L 135 x H 135 x P 60 mm

## LECTEUR DE PROXIMITÉ

<b>DIMENSIONS</b> (L x H x P)	Lecteur	130 x 130 x 40 mm
	Cuve d'encastrement	112,4 x 112,4 x 40 mm
<b>ENVIRONNEMENT</b>	Température de fonctionnement	-20°C à +60°C
	Indice Protection	IP54 / IK08
<b>POSE</b>	En encastrement	✓
	En saillie	Boîtier saillie disponible en produit complémentaire

## CENTRALES

<b>CARACTÉRISTIQUES CENTRALE</b>	Nombre max de badges	3 000	7 000
	Alimentation préconisée (non incluse)	12 à 24 V DC 2A mini	
<b>DIMENSIONS</b> (L x H x P)	74 x 59 x 18 mm		



1 porte - 03-0102



2 portes - 03-0101

## MODULE DATA

<b>CARACTÉRISTIQUE MODULE</b>	Dimensions (L x H x P)	162 x 96 x 53 mm
-------------------------------	------------------------	------------------

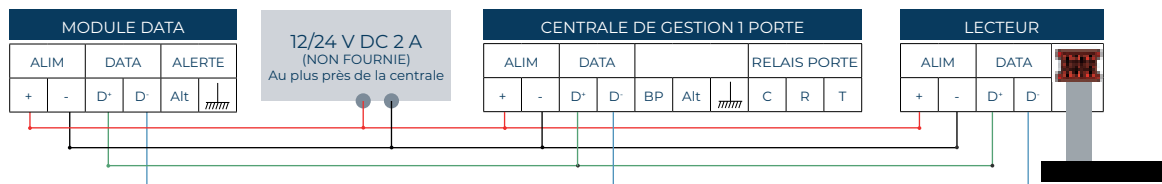
## INFORMATIONS COMPLÉMENTAIRES

Horloge annuelle	✓
Alerte technique	✓
Compatibilité Mifare	✓
Événements horodatés	✓
Plages accès libre	✓

⊕ D'INFOS SUR LES CENTRALES DE GESTION ? Se reporter aux pages 60 et 61

CONTRÔLE D'ACCÈS

## SCHÉMA SIMPLIFIÉ\* et CÂBLAGE



	1 porte - 03-0102	2 portes - 03-0101
<b>Centrale - Lecteur</b>	4 fils (2 paires torsadées)	6 fils (3 paires torsadées)
<b>Centrale - Module Data</b>	4 fils (2 paires torsadées)	2 fils (1 paire torsadée)

\*Schéma centrale 1 porte.  
Pour visualiser le schéma centrale 2 portes vous pouvez scanner le QR code de la notice.